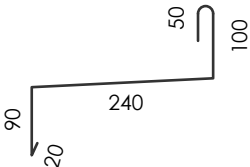
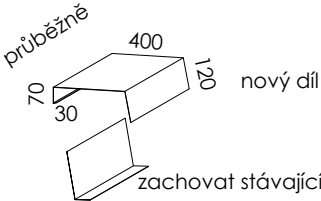
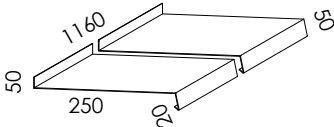
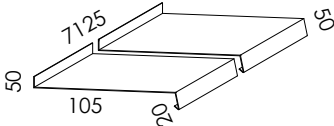


ID	KS	SCHÉMA	ROZMĚRY	POPIS
KP1			rozvinutá šířka <b>500 mm</b>  celková délka <b>60 000 mm</b>	<b>ATYPICKÉ UKONČOVACÍ HORNÍ OPLECHOVÁNÍ PROVĚTRÁVANÉ FASÁDY ZATEPLENÉ</b> <b>- NAVAZUJÍCÍ NA STÁVAJÍCÍ ATIKU HLAVNÍ BUDOVY</b>  materiál: Al plech tloušťka: 0,7 mm barva: RAL 7001
KP2			rozvinutá šířka <b>150 mm</b>  celková délka <b>108 250 mm</b>	<b>UKONČOVACÍ HORNÍ HLINÍKOVÉ OPLECHOVÁNÍ KERAMICKÉ FASÁDY NEZATEPLENÉ ČÁSTI</b>  <b>- SYSTÉMOVÝ PRVEK V DODÁVCE FASÁDY.</b>  materiál: Al plech tloušťka: 0,7 mm barva: PŘÍRODNÍ
KP3			rozvinutá šířka <b>620 mm</b>  celková délka <b>108 250 mm</b>	<b>OPLECHOVÁNÍ ATIKY OBVODOVÝCH STĚN OPATŘENÝCH NEZATEPLENOU PROVĚTRÁVANOU FASÁDOU</b> materiál: OCEL, POZINK tloušťka: 0,7 mm barva: RAL 7001  Nepředpokládá se výměna oplechování nad opravovanou keramickou fasádou nezateplené části v plném rozsahu. Přístup pro kotvení keram. fasády poskytne pozvolné postupné ohnutí přední části stávajícího oplechování atiky. Nové oplechování atiky jen v případě poškození stávajícího.
KP4	48		rozvinutá šířka <b>370 mm</b>  celková délka <b>1 260 mm</b>	<b>PARAPETY OKEN HLAVNÍ BUDOVY</b>  materiál: Al plech tloušťka: 0,7 mm barva: RAL 7001
KP4	1		rozvinutá šířka <b>225 mm</b>  celková délka <b>7 225 mm</b>	<b>PARAPET OKEN GARÁŽE</b>  materiál: Al plech tloušťka: 0,7 mm barva: RAL 7001
KP5			celková délka <b>60 000 mm</b>	<b>ZAKLÁDACÍ LIŠTY PROVĚTRÁVANÉ ZATEPLENÉ FASÁDY (HLINÍKOVÉ PERFOROVANÉ)</b> (rozvinutá šíře cca 220mm)  <b>- SYSTÉMOVÝ PRVEK V DODÁVCE FASÁDY</b>
KP6			celková délka <b>77 000 mm</b>	<b>ZAKLÁDACÍ LIŠTY PROVĚTRÁVANÉ NEZATEPLENÉ FASÁDY (HLINÍKOVÉ PERFOROVANÉ)</b> (rozvinutá šíře cca 100mm)  <b>- SYSTÉMOVÝ PRVEK V DODÁVCE FASÁDY</b>